暮らしの困った!に緊急出動!

# Room号が行く

地域密着!あなたの元へルーム号がお邪魔します!

今回は、いつも当店SSをご利用頂いているお客様から「お風呂と洗面脱衣所、トイレ、キッチンをまとめてリフォームしたい!」というご依頼を受け出動しました!
今回は、お風呂と洗面脱衣所をご紹介します。

## 駿河区青木　0様邸

長年お使いになってきたお風呂は、床のタイルが剥がれてしまったり、浴槽の汚れがお掃除しても落ちないようになっていました。今回は、浴槽を含め、できるだけ広い浴室になるように“タカラのぴったりサイズ”をご提案しました。






今回は、奥様のお好みのグリーンの浴槽を設置し、さわやかな浴室になりました!

タカラのシステムバスは、ホーロー製だから、温かさが持続するので、家族で入浴時間に差がある時などに経済的です!
しかも、お掃除がラクラクなのもポイントです!

## 洗面脱衣所も壁や床をイメージー新!明るくなりました!

洗面脱衣所は、板張りの壁で、全体的に茶色系の空間だったところを、オフホワイトで植物柄の壁紙に張替え、床は、石調のクッションフロアを張ることで明るく広がりのある空間ができました!
お客様には、とても喜んで頂けました!!



## Roomスタッフ佐藤の グリルクッキング

5月のハーブ＆アロマ教室のテーマは『バジル』。消化促進や身体を温めるパワーがあります!バジルを使ってお料理に便利なペーストをつくりました。

今回は、5月に行われたハーブ＆アロマ教室で作った『バジルペースト』を使ったコラボメニューをご紹介します!とっても簡単なのに豪華に見えるレシピですよ!

生バジル20枚程度、ｴｷｽﾄﾗﾊﾞｰｼﾞﾝｵｲﾙ50ml、松の実10粒、にんにく1片、塩一つまみをミルで混ぜれば完成!

### ローストビーフのバジルソース添え

**材料**
- ●牛ももかたまり肉･･･250ｇ
- ●塩・コショウ･･･適宜
- ●オリーブオイル･･･適宜
- ●飾り野菜･･･お好みで
- ●にんにく･･･適宜
- ●バジルソース

**作り方**

①牛肉に塩・コショウ・にんにく・オリーブオイルを塗り込む。

④お肉をお好みの厚さに切る。ローストビーフは、薄く切るのがおすすめ!

②牛肉をアルミホイルで包み、ズッキーニ・なすと一緒にグリル網に並べる。

③タイマー機能を5分にセット!(今回は5分でしたがお肉の大きさによって時間は変えて下さい。)5分たったらアルミホイルで包んだまま30分程置き、余熱を加える。

⑤お皿に彩りよく盛り付けて、ハーブ＆アロマ教室で作ったバジルソースをかけて完成!!

第6回

## 南安倍川ＳＳ齊藤の お客様のお車きれいにし隊!

暑くなってきましたね。季節の変わり目で体調を崩しやすい時期ですが、元気いっぱいの接客に努めています!さて、梅雨の時期は雨も多くなり、運転していて前が見にくい･･･。ということはありませんか?原因はフロントガラスの汚れ。汚れが付着し、『油膜』となってしまい、ワイパーをまわしても見にくくなってしまうのです。そんなお悩みを解決します!

**ﾌﾛﾝﾄｶﾞﾗｽの油膜取り**

軽自動車通常価格 ￥2,160を
な、な、なんと!
**半額!**(￥1,080)
雨の日でもできます!

お問い合わせ **TEL259-9269**

**だんらんをご覧の皆様に!6月の特別価格!**

ご一緒にガラスコーティングもいかがですか?
油膜取りの後のガラスコーティングは効果抜群です!

半額

**油膜取り＋ガラスコーティングセット価格**

| 軽自動車 | 普通車（セダン） | SUV・1BOX車 |
|---|---|---|
| 通常価格￥5,400を | 通常価格￥7,020を | 通常価格￥8,640を |
| ￥2,700 | ￥3,510 | ￥4,320 |